


คู่มือการใช้งานระบบรับนักเรียนและอัปโหลดเอกสารออนไลน์ โรงเรียนวัดป่าประดู่

เอกสารหลักฐานที่ต้องเตรียมสำหรับการอัปโหลดไฟล์

เอกสารที่ใช้ในการอัปโหลดมีทั้งหมด 4 ไฟล์ สามารถอัปโหลดได้จาก ไฟล์สแกนเอกสาร หรือ ภาพถ่ายที่สมบูรณ์ ชนิดของไฟล์ที่สามารถอัปโหลดได้ คือ .jpg หรือ .png หรือ .pdf เท่านั้น ขนาดไฟล์ไม่เกิน 1.5 MB

1. รูปถ่ายในเครื่องแบบนักเรียน ขนาด 1.5 นิ้ว (ถ่ายไม่เกิน 6 เดือน)
2. หลักฐานแสดงผลการเรียน ปพ.1 ด้านหน้า
3. หลักฐานแสดงผลการเรียน ปพ.1 ด้านหลัง
4. ทะเบียนบ้าน แสดงหน้ารายการบ้าน (ของนักเรียน)
5. ทะเบียนบ้าน แสดงหน้ารายการบุคคล (ของนักเรียน)



ขั้นตอนการสมัคร

1. กดที่ภาพ  เพื่อกรอกเลขบัตรประชาชนผู้สมัคร

ระบบสมัครออนไลน์ ชั้น ม.1 ปีการศึกษา 2564 ทั่วประเทศ

ค้นหาข้อมูลที่ยังตกไปแล้ว : เลขบัตรประชาชน 13 หลัก Search

จำนวนผู้ลงทะเบียนแล้ว 0 คน

จำนวนนำชื่อ ชื่อ สกุล ได้สิทธิ์สอบประเภท สถานะการสมัคร ผู้ตรวจหลักฐาน  

2. กรอกเลขบัตรประจำตัวประชาชน 13 หลักของผู้สมัคร แล้วกด “ลงทะเบียน”

ระบบสมัครออนไลน์ ชั้น ม.1 ปีการศึกษา 2564 ทั่วประเทศ

ลงทะเบียนด้วยเลขบัตรประชาชน ลงทะเบียน

กดติดกัน ไม่มีขีด

กรอก กด

3. กรอกข้อมูลของผู้สมัครให้ครบถ้วนถูกต้อง

➤ระบบสมัครออนไลน์ ชั้น ม.1 ปีการศึกษา 2564 ทั่วประเทศ

ลงทะเบียนด้วยเลขบัตรประชาชน

พิมพ์ชื่ติดกัน ไม่มีขีด

ลงทะเบียนข้อมูล

เลขบัตร ปชช. : * พิมพ์ชื่ติดกัน ไม่มี -

คำนำหน้าชื่อ : ด.ช. ด.ญ. *

ชื่อ : *

สกุล : *

สถานศึกษา : กำลังเรียนชั้นประถมศึกษาปีที่ 6 จบชั้นประถมศึกษาปีที่ 6

ปีการศึกษา : ▾

จากโรงเรียน : *

อำเภอ :

จังหวัด : ▾

อยู่บ้านเลขที่ :

หมู่ :

ถนน :

ซอย :

ตำบล :

อำเภอ :

จังหวัด : ▾

รหัสไปรษณีย์ :

เบอร์โทรศัพท์ :

สมัครประเภท : นักเรียนในเขตพื้นที่บริการ นักเรียนทั่วไป

เลือกสมัคร

การเลือก สมัครประเภท แบ่งออกเป็น

1. นักเรียนในเขตพื้นที่บริการ (นักเรียนมีทะเบียนบ้านอยู่ในพื้นที่บริการของโรงเรียนวัดป่าประดู่ 8 ตำบล ได้แก่ ตำบลท่าประดู่ ตำบลเนินพระ ตำบลน้ำคอก ตำบลบ้านแลง ตำบลเชิงเนิน ตำบลทับมา ตำบลตะพง ตำบลปากน้ำ)

2. นักเรียนทั่วไป (นักเรียนไม่มีทะเบียนบ้านอยู่ในพื้นที่บริการของโรงเรียนวัดป่าประดู่)

สำหรับผู้ที่สมัคร **ความสามารถพิเศษ** ให้ กดที่ประเภท **นักเรียนทั่วไป** เนื่องจากช่วยนักเรียนที่สมัครความสามารถพิเศษถูกจัดให้อยู่ในการจัดสัดส่วนนักเรียนทั่วไปตามประกาศ

4. อัปโหลดเอกสาร กด Choose File ของช่องอัปโหลดแต่ละช่อง

1. รูปถ่ายในเครื่องแบบนักเรียน ขนาด 1.5 นิ้ว (ถ่ายไม่เกิน 6 เดือน)
กด → Choose File No file chosen [Download or View.]

2. หลักฐานแสดงผลการเรียน ปพ.1 (ด้านหน้า)
กด → Choose File No file chosen

3. หลักฐานแสดงผลการเรียน ปพ.1 (ด้านหลัง)
Upload เอกสารหลักฐานใหม่: กด → Choose File No file chosen

4. ทะเบียนบ้าน แสดงหน้ารายการบ้าน
กด → Choose File No file chosen

5. ทะเบียนบ้าน แสดงหน้ารายการบุคคล
กด → Choose File No file chosen

เมื่อกดมาแล้ว ให้เลือกไฟล์เอกสารที่เตรียมไว้ แล้วกดเปิด หรือ Open

อยู่บ้านเลขที่ : _____
หมู่ : _____
ถนน : _____

เลือก

กด

เมื่ออัปโหลดเอกสารแล้วจะปรากฏชื่อไฟล์ หากมีการอัปโหลดแก้ไขไฟล์ที่อัปโหลดใหม่จะแทนที่ไฟล์เดิม

1. รูปถ่ายในเครื่องแบบนักเรียน ขนาด 1.5 นิ้ว (ถ่ายไม่เกิน 6 เดือน)

Choose File รูปถ่าย.pdf Select a Picture.

2. หลักฐานแสดงผลการเรียน ปพ.1 (ฉบับสมบูรณ์)

Choose File No file chosen Select a Picture.

ฐาน:

5. กดบันทึก

เมื่ออัปโหลดเอกสารแล้วให้กด **บันทึก**

บันทึก ล้างข้อมูล ยกเลิก



กด

สำหรับผู้สมัคร ความสามารถพิเศษ

ให้เลือกด้านในการสมัครเพื่อมาทดสอบตามวันและเวลาที่กำหนดตามประกาศ เลือกแล้วกด **บันทึก**

สมัครความสามารถพิเศษเพิ่ม:

- ดนตรีไทย
- ดนตรีสากลและขับร้อง
- นาฏศิลป์
- ทัศนศิลป์
- ฟุตบอลและฟุตซอล
- คณิตเลขเร็ว, A-MATH, SUDOKU
- คอมพิวเตอร์และหุ่นยนต์
- สวดมนต์สรรเสริญพระรัตนตรัย ทำนองสรภัญญะ
- การเล่านิทานภาษาอังกฤษ (Story Telling)
- การจัดสวนแก้ว สวนถาดและการแกะสลักผลไม้
- ไม่มี

เลือก

บันทึก ล้างข้อมูล ยกเลิก



กด

ระบบสมัครออนไลน์ ชั้น ม.1 ปีการศึกษา 2564 ประเภททั่วไป

ใส่รหัส **กด**

เลขบัตร เข้าไม่ได้ โปรดค้นหาข้อมูลของท่านให้แสดงขึ้นในหน้าแรกก่อน จึงสามารถเข้าสู่หน้า Print เอกสารได้

หลังจากนั้นให้กด **“ออกบัตรเข้าสอบ”**

ระบบสมัครออนไลน์ ชั้น ม.1 ปีการศึกษา 2564 ประเภททั่วไป

ใส่รหัส

กด

พิมพ์บัตรสอบและนำมาในวันสอบ



